



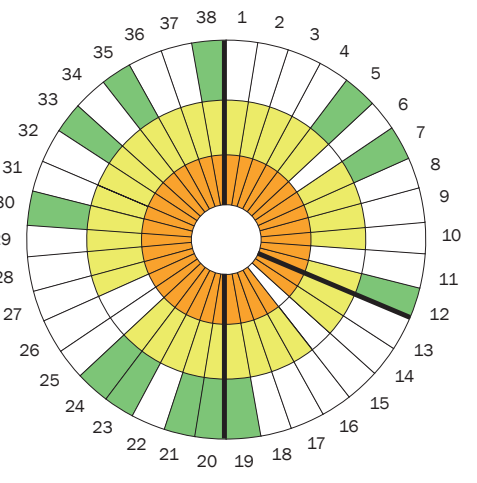
“Laatst belde mijn chef of ik extra kon komen werken...”

Mijn grootste droom was altijd om bij de Albert Heijn te werken. Met INVRA-Arbeid is die droom uitgekomen. Laatst belde mijn chef of ik extra kon komen werken want ze hadden mij nodig!

Floris


Werk wat jij laat zien!

Ieder mens is anders! Wat jij kunt is weer anders dan wat een ander kan. Met INVRA kun je zien wat jij ook écht allemaal laat zien. Alles wat je doet wordt ingekleurd, wat je niet doet is wit. In de cirkel hiernaast zie je hoe zoiets er uit kan zien.



Wat betekenen de kleuren?

INVRA-Arbeid gebruikt drie kleuren om de moeilijkheid aan te geven.



De oranje blokjes zijn eenvoudige werkzaamheden daar begin je meestal mee.

Bijvoorbeeld:

- je zet 2 dingen in elkaar
- 3 x per week kom je op tijd
- je werkt een paar uur door
- af en toe werk je samen met iemand

De gele blokjes zijn wat ingewikkelder.

Bijvoorbeeld:

- je zet 4 of meer dingen in elkaar met gereedschap
- je komt meestal op tijd
- je werkt zeker een halve dag door
- je werkt regelmatig samen met anderen

De groene blokjes zijn het moeilijkst.

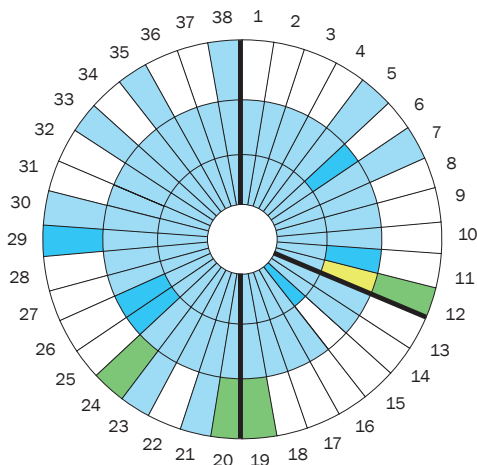
Bijvoorbeeld:

- je zet van alles in elkaar met gereedschap of met machines
- je komt altijd op tijd
- je werkt een hele dag door
- je werkt met anderen samen en je vertrouwt op je eigen kunnen

Werk wat bij jou past.

Met INVRA-Arbeid kun je zien wat jij allemaal doet en wat op een werkplek gevraagd wordt, dus óók welke werkplek het beste past bij wat jij kunt.

Dit is het profiel van Floris als vakkenvuller in een supermarkt.



De lichtblauwe blokjes heeft Floris en die worden in de supermarkt ook gevraagd.

De donkerblauwe blokjes worden ook gevraagd in de supermarkt maar die heeft Floris niet.

De gekleurde blokjes heeft Floris extra, die worden in de supermarkt niet gevraagd.

Zoals je ziet zijn de meeste blokjes lichtblauw. Dit werk past dus goed bij wat Floris ook écht kan!

Wil je graag
meer weten?
www.invra.nl
info@invra.nl
038 3759939